



Securities



3 ขั้นตอน

คู่มือการเปิดบัญชีออนไลน์ และการยืนยันตัวตน NDID ผ่าน AIS Shop ทุกสาขา

สามารถทำการยืนยันตัวตนได้ทุกเครือข่าย



สิ่งที่ต้องใช้ประกอบการสมัคร

- บัตรประชาชนตัวจริง
- เตรียมสมุดบัญชีธนาคาร
- ภาพถ่ายลายเซ็นบนกระดาษขาว
- เลขรหัส K ของผู้ดูแลบัญชีของท่าน (ถ้ามี)
- สามารถเดินทางไปยืนยันตัวตน NDID ที่ AIS Shop ภายใน 24 ชั่วโมง

ก่อนไปยืนยันตัวตน NDID ที่ AIS Shop

- โปรตเตรียมเลข REF (ได้รับหลังจากกรอกข้อมูล)

3 ขั้นตอน การเปิดบัญชีออนไลน์

Securities

ขั้นตอนที่ 1 บน WEBSITE



กรอกข้อมูลก่อนเปิดบัญชีบน
website :
www.maybank-ke.co.th

สำคัญ

- ขั้นตอนสุดท้ายของการกรอกข้อมูล กรุณา จดหมายเลข REF เก็บไว้ เพื่อนำไปใช้ที่ AIS Shop
- หลังกรอกข้อมูล ต้องพร้อมทำรายการที่ AIS Shop ภายใน 24 ชั่วโมง

ขั้นตอนที่ 2 ที่ AIS Shop



ไปยืนยันตัวตนที่ตู้ AIS Shop
ภายใน 24 ชม. หลังจากกรอก
ข้อมูลบน website

สำคัญ ก่อนไป

- เตรียมบัตรประชาชนตัวจริง
- เลข REF ที่ได้จากการกรอกเปิดบัญชี เพื่อนำไป AIS Shop

ขั้นตอนที่ 3 บน WEBSITE



กลับมากรอกข้อมูลเปิดบัญชี
เพิ่มเติมบน website :
www.maybank-ke.co.th

สำคัญ ก่อนทำรายการ

- กรุณาเตรียมบัตรประชาชนตัวจริง
- เตรียมสมุดบัญชีธนาคาร
- ภาพถ่ายลายเซ็นบนกระดาษขาว
- เลขรหัส K ของผู้ดูแลบัญชีของท่าน (ถ้ามี)

ขั้นตอนที่ 1 เปิดบัญชีออนไลน์ , ก่อนยืนยันตัวตน

- เลือก "เปิดบัญชี" สำหรับผู้เริ่มเข้ามาเปิดบัญชี



เปิดพอร์ตลงทุน
กับ **เมย์แบงก์** ออนไลน์
ได้แล้ววันนี้

e-OPEN
ACCOUNT

เปิดบัญชีสะดวก กราบพลเร็ว
ไม่ต้องส่งเอกสาร

รายละเอียดเพิ่มเติมคลิก >>

Humanising Financial Services

Maybank
Securities

แท็บในสมาชิก

คำแนะนำในการเปิดบัญชีออนไลน์

การยืนยันตัวตนในการเปิดบัญชีจะผ่านบริการ NDID แนะนำให้ลูกค้าใช้บัญชีธนาคารที่เคยสมัครบริการ NDID และมีแอปพลิเคชันของธนาคารพร้อมใช้งานเรียบร้อยแล้ว

[เปิดบัญชี](#)

หากกรอกข้อมูลไว้อยู่แล้ว [แท็บในสมาชิก](#)

ขั้นตอนที่ 1 เปิดบัญชีออนไลน์ , ก่อนยืนยันตัวตน

- เลือกประเภทบัญชีที่ต้องการเปิด

เลือกประเภทบัญชี

เลือกประเภทบัญชีซึ่งายที่ต้องการเปิดบัญชี

<input checked="" type="checkbox"/>	บัญชีหุ้น Pre-Paid (Cash Balance) ?
<input checked="" type="checkbox"/>	บัญชีหุ้น Cash Account ?
<input type="checkbox"/>	บัญชีหุ้น Credit Balance ?
<input type="checkbox"/>	บัญชีอนุพันธ์ (Derivatives) ?
<input type="checkbox"/>	บัญชีกองทุนรวม ?
<input type="checkbox"/>	บัญชีตราสารหนี้ (Bond) ?
<input type="checkbox"/>	บัญชีตลาดต่างประเทศ (Offshore) ?
<input type="checkbox"/>	บัญชีหุ้น DRx (Fractional DR) ?



ขั้นตอนที่ 1 เปิดบัญชีออนไลน์ , ก่อนยืนยันตัวตน

- กรอกข้อมูลเปิดบัญชี
- กรุณาใส่หมายเลขโทรศัพท์ เพื่อรับ OTP

คำแนะนำในการเปิดบัญชีออนไลน์

ชื่อ (ไทย) *

นามสกุล (ไทย) *

หมายเลขบัตรประชาชน *

วันเดือนปีเกิดที่ปรากฏในบัตรประชาชน *

มีวัน/เดือน/ปีเกิด

มีเฉพาะเดือนและปีเกิด

มีเฉพาะปีเกิด

ปี *

-- เลือกปี --

เดือน *

-- เลือกเดือน --

วัน *

-- เลือกวัน --

เลขหลังบัตรประชาชน (Laser Code) *

[? ตัวอย่างเลขหลังบัตรประชาชน](#)

หมายเหตุ: ข้อมูลข้างต้นผู้ให้บริการจะนำไปใช้ในการตรวจสอบกับฐานข้อมูลของกรมการปกครองเท่านั้น

โทรศัพท์มือถือ *

ขั้นตอนที่ 1 เปิดบัญชีออนไลน์ , ก่อนยืนยันตัวตน

- กรอกเลขรหัส OTP ที่ได้รับจากโทรศัพท์มือถือ

ยืนยันโทรศัพท์มือถือ

OTP-SMS สำหรับยืนยันโทรศัพท์มือถือจะถูกส่งไปที่
โทรศัพท์มือถือเบอร์ 0800000042 ของ คุณ พรสุรีย์ สิงห์

ทอง

Ref. Code: vtzA

รหัส OTP *

กลับ

ยืนยันเบอร์มือถือ



ขั้นตอนที่ 1 เปิดบัญชีออนไลน์ , ก่อนยืนยันตัวตน

สามารถเลือกยืนยันตัวตนได้ที่ "ธนาคาร" หรือ "AIS SHOP"

กรณีเลือกไปยืนยันตัวตน ผ่านเคาน์เตอร์ธนาคารต่างๆ

- ตั้งรหัส สำหรับการเปิดบัญชี
- เลือกวิธีการยืนยันตัวตน แบบ Digital ผ่านผู้ให้บริการ
- เลือกยืนยันธนาคารที่ต้องการ
- จด หรือ บันทึกภาพ เลข Application ID และ หมายเลข Ref

ตั้งรหัสยืนยันตัวตนสำหรับการเปิดบัญชี

กรุณาตั้งและจดจำ "รหัสยืนยันตัวตนสำหรับการเปิดบัญชี" เพื่อใช้ในการเปิดบัญชีและแก้ไขข้อมูล (กรณีการเปิดบัญชีของท่านไม่สมบูรณ์)

หมายเลขบัตรประชาชน


5-6450-66250-25-1


ตั้ง "รหัสยืนยันตัวตนสำหรับการเปิดบัญชี" *

ยืนยัน "รหัสยืนยันตัวตนสำหรับการเปิดบัญชี" *

เลือกรูปแบบการยืนยันตัวตน

เลือกรูปแบบการยืนยันตัวตนสำหรับการเปิดบัญชี

 ยืนยันตัวตนโดย National Digital ID (NDID) แบบ Digital ผ่านผู้ให้บริการพิสูจน์และยืนยันตัวตน

 ยืนยันตัวตนโดย National Digital ID (NDID) แบบแสดงบัตรประชาชน ณ จุดให้บริการ (สืบบัตรประชาชน)

ขั้นตอนการเปิดบัญชีผ่าน NDID



ยืนยันตัวตนผ่านระบบ National Digital ID (NDID)

กรุณาเลือกผู้ให้บริการยืนยันตัวตน ที่ท่านเคยถ่ายภาพใบหน้าเพื่อยืนยันตัวตน และมี Mobile Application ของผู้ให้บริการดังกล่าว หรือสมัครใช้บริการ NDID กับผู้ให้บริการนั้นแล้ว



Krungthai Bank




TMBThanachart Bank

ขั้นตอนการยืนยันตัวตน



Application ID : 11012993

ยืนยันตัวตนโดยแสดงบัตรประชาชน ณ ช่องทาง IdP Agent Mock 3 ภายใน 24 ชม. เพื่อใช้ตามวัตถุประสงค์ของ บริษัท หลักทรัพย์ เมย์แบงก์ (ประเทศไทย) จำกัด (มหาชน) Ref : 753528202 

1. กรุณาดำเนินการยืนยันตัวตนโดยการแสดงบัตรประชาชน ณ จุดให้บริการ (สืบบัตรประชาชน) ตามขั้นตอนของผู้ให้บริการยืนยันตัวตนที่ท่านเลือก โดยมีหมายเลขอ้างอิงการทำรายการเปิดบัญชีโดยการยืนยันตัวตนผ่าน NDID (NDID Reference no.) ของท่านคือ

ขั้นตอนที่ 1 เปิดบัญชีออนไลน์ , ก่อนยืนยันตัวตน กรณีเลือกไปยืนยันตัวตนที่ **AIS SHOP**

- ตั้งรหัส สำหรับการเปิดบัญชี
- เลือกวิธีการยืนยันตัวตน แบบ ไปเสียบบัตรประชาชน
- เลือกแบบ AIS
- จด หรือ บันทึกภาพ เลข Application ID และหมายเลข Ref

ตั้งรหัสยืนยันตัวตนสำหรับการเปิดบัญชี

กรุณาตั้งและจดจำ "รหัสยืนยันตัวตนสำหรับการเปิดบัญชี" เพื่อใช้ในการเปิดบัญชีและแก้ไขข้อมูล (กรณีการเปิดบัญชีของท่านไม่สมบูรณ์)


หมายเลขบัตรประชาชน
5-6450-66250-25-1


ตั้ง "รหัสยืนยันตัวตนสำหรับการเปิดบัญชี" *

ยืนยัน "รหัสยืนยันตัวตนสำหรับการเปิดบัญชี" *

เลือกรูปแบบการยืนยันตัวตน

เลือกรูปแบบการยืนยันตัวตนสำหรับการเปิดบัญชี

 ยืนยันตัวตนโดย National Digital ID (NDID) แบบ Digital ผ่านผู้ให้บริการพิสูจน์และยืนยันตัวตน

 ยืนยันตัวตนโดย National Digital ID (NDID) แบบแสดงบัตรประชาชน ณ จุดให้บริการ (เสียบบัตรประชาชน)

ขั้นตอนการเปิดบัญชีผ่าน NDID



ยืนยันตัวตนผ่านระบบ National Digital ID (NDID)

กรุณาเลือกผู้ให้บริการที่ท่านสะดวกไปดำเนินการยืนยันตัวตน โดยการแสดงบัตรประชาชน ณ จุดให้บริการ (เสียบบัตรประชาชน)




Advanced info services public company limited (AIS)

ขั้นตอนการยืนยันตัวตน



Application ID : 11012993

ยืนยันตัวตนโดยแสดงบัตรประชาชน ณ ช่องทาง IdP Agent Mock 3 ภายใน 24 ชม. เพื่อใช้ตามวัตถุประสงค์ของ บริษัท หลักทรัพย์ เมย์แบงก์ (ประเทศไทย) จำกัด (มหาชน) Ref : 753528202 

1. กรุณาคำเนินการยืนยันตัวตนโดยการแสดงบัตรประชาชน ณ จุดให้บริการ (เสียบบัตรประชาชน) ตามขั้นตอนของผู้ให้บริการยืนยันตัวตนที่ท่านเลือก โดยมีหมายเลขอ้างอิงการทำรายการเปิดบัญชีโดยการยืนยันตัวตนผ่าน NDID (NDID Reference no.) ของท่านคือ



ขั้นตอนที่ 2 การยืนยันตัวตนผ่าน AIS SHOP



เลือกเมนู
แสดงตัวตน (NDID)



ระบุหมายเลขโทรศัพท์มือถือเพื่อรับ
OTP



อ่านและกดตกลง
เงื่อนไข



ใส่บัตรประชาชน
ที่ช่องเสียบบัตร



เลือกรายการที่ตรงกับ REF
ที่ได้จากการกรอกเปิดบัญชี



ตรวจสอบข้อมูล
การยืนยันตัวตน



ดำเนินการสำเร็จ

ทำการยืนยันตัวตน
แสดงตัวตนที่ AIS Shop
ภายใน 24 ชั่วโมง

ขั้นตอนที่ 3 กลับมาแก้ไขข้อมูลบัญชี

- กรณีที่กลับมาแก้ไขข้อมูลเปิดบัญชี เลือก "**แก้ไขสมัคร**"



e-OPEN ACCOUNT

เปิดพอร์ตลงทุน
กับ **เมย์แบงก์** ออนไลน์
ได้แล้ววันนี้

เปิดบัญชีสะดวก  トラブฟรีเร็ว

ไม่ต้องส่งเอกสาร

รายละเอียดเพิ่มเติมคลิก >>

Humanising Financial Services 

[แก้ไขใบสมัคร](#)

คำแนะนำในการเปิดบัญชีออนไลน์

การยืนยันตัวตนในการเปิดบัญชีจะผ่านบริการ NDID แนะนำให้ลูกค้าใช้บัญชีธนาคารที่เคยสมัครบริการ NDID และมีแอปพลิเคชันของธนาคารพร้อมใช้งานเรียบร้อยแล้ว

[เปิดบัญชี](#)

หากกรอกข้อมูลไว้อยู่แล้ว [แก้ไขใบสมัคร](#)

หลังดำเนินการยืนยันตัวตน NDID สำเร็จ

- กรุณาเตรียมถ่ายภาพหน้าของท่าน
- กรุณาเตรียมภาพถ่าย สมุดเงินบัญชีธนาคาร
- กรุณาเตรียมภาพถ่ายลายเซ็น บนกระดาษขาว

กลับมากรอกเอกสาร
เปิดบัญชีบน
website อีกครั้ง

ท่านทำการยืนยันตัวตนผ่าน
NDID สำเร็จแล้ว

Application ID : 11012993

NDID Ref. Code : 753528202

กรุณาทำการสมัครเปิดบัญชีในขั้นตอนต่อไป



ดำเนินการต่อ

ตรวจสอบคุณสมบัติก่อนเปิดบัญชี

แบบแจ้งสถานะความเป็นบุคคล
อเมริกัน/ไม่เป็นบุคคลอเมริกัน

ท่านเป็นพลเมืองอเมริกัน ใช่หรือไม่ *

ใช่

ไม่ใช่

ท่านเป็นผู้ถือบัตรประจำตัวผู้ขึ้นที่อยู่ที่ชาวต่างชาติ
ตามกฎหมายในสหรัฐอเมริกา (เช่น กรีนการ์ด) ใช่หรือไม่ *

ใช่

ไม่ใช่

ท่านมีสถานะเป็นผู้มีถิ่นอยู่ในสหรัฐอเมริกาเพื่อ
วัตถุประสงค์ในการยื่นภาษีของสหรัฐอเมริกา ใช่หรือไม่ *

ใช่

ไม่ใช่

ขั้นตอนที่ 3 กรอกข้อมูลการเปิดบัญชี ข้อมูลส่วนตัว

หน้า 1
ข้อมูลส่วนตัว

ข้อมูลส่วนตัว (Personal)

สำเนาบัตร *

-- เลือกทำสำเนาบัตร --

ชื่อ (ไทย)

พรสุรีย์

นามสกุล (ไทย)

สิงทอง

AutoFill Contact Done

นาง

นาง

ข้อมูลส่วนตัว (Personal)

สำเนาบัตร *

นางสาว

ชื่อ (ไทย)

พรสุรีย์

นามสกุล (ไทย)

สิงทอง

ชื่อ (อังกฤษ) *

Pornsree

นามสกุล (อังกฤษ) *

Sangthong

ขั้นตอนที่ 3 กรอกข้อมูลการเปิดบัญชี ช่องทางการติดต่อ



1 2 3 4 5 6 7 8

ช่องทางการติดต่อ (Contact Information)

โทรศัพท์บ้าน

โทรศัพท์มือถือ

0800000042

อีเมล *

ยืนยันอีเมล *

ที่อยู่ตามบัตรประชาชน

ที่อยู่สำหรับจัดส่งเอกสาร

ที่อยู่สำหรับจัดส่งเอกสาร *

ตามบัตรประชาชน

วิธีการรับเอกสาร

วิธีการรับเอกสาร *

ทางอีเมล

(หากท่านเลือกช่องทางอีเมล บริษัทจะจัดส่งเอกสารในช่องทางอีเมลเป็นช่องทางหลัก)

กลับ

บันทึกและไปต่อ

บริษัท หลักทรัพย์ เมย์แบงก์ (ประเทศไทย) จำกัด
(มหาชน) โทร 02 658 5050

ขั้นตอนที่ 3 กรอกข้อมูลการเปิดบัญชี ข้อมูลทางการเงิน

หน้า 3
ข้อมูลทางการเงิน

1 2 3 4 5 6 7 8

ข้อมูลทางการเงิน

อาชีพ *

พนักงานบริษัท

ชื่อสถานที่ทำงาน *

บริษัท ทีพีไอ จำกัด

ตำแหน่งงาน *

ผู้จัดการ

ที่อยู่ทำงาน

เลขที่ *

77 หมู่ที่

ข้อมูลรายได้

รายได้ต่อเดือน (บาท) *

30,001 - 50,000

แหล่งที่มาของรายได้ (เลือกได้มากกว่า 1 ข้อ) *

- เงินเดือน
- เงินออม
- เงินเกษียณ
- บรดก
- การลงทุน
- ประกอบธุรกิจ
- อื่นๆ (โปรดระบุ)

Done

เลือกการใช้จ่ายต่อเดือน (บาท)

- < 15,000
- 15,001 - 30,000
- 30,001 - 50,000

ขั้นตอนที่ 3 กรอกข้อมูลการเปิดบัญชี ข้อมูลอื่นๆ



- หากต้องระบุผู้ดูแลบัญชี กรุณากรอก รหัส "K" ของผู้ที่ต้องการดูแลบัญชี
- หากไม่ระบุ บริษัทจะจัดสรรให้ตาม ความเหมาะสม

ข้อมูลอื่นๆ

ผู้รับผลประโยชน์ที่แท้จริง

การเปิดบัญชีนี้เป็นการเปิดบัญชีเพื่อ *

ตนเอง

บุคคลอื่น

ความประสงค์เกี่ยวกับเจ้าหน้าที่ดูแลบัญชี

รหัสผู้ดูแลบัญชี เช่น K8899 เว้นว่างเพื่อพิจารณาตามความเหมาะสม K3221

หนังสือยินยอม

ข้าพเจ้ายินยอมให้มีการเก็บรวบรวม ใช้ และ/หรือเปิดเผยข้อมูลส่วนบุคคลของข้าพเจ้า เพื่อวัตถุประสงค์ในการรับการติดต่อสื่อสารทางการตลาด ข้อเสนอพิเศษ เอกสารส่งเสริมการขายที่เกี่ยวข้องผลิตภัณฑ์และบริการของบริษัท บริษัทในเครือและบริษัทย่อยของบริษัท และบุคคลภายนอกซึ่งเราไม่สามารถอาศัยหลักเกณฑ์หรือฐานทางกฎหมายอื่น *

หนังสือยินยอม

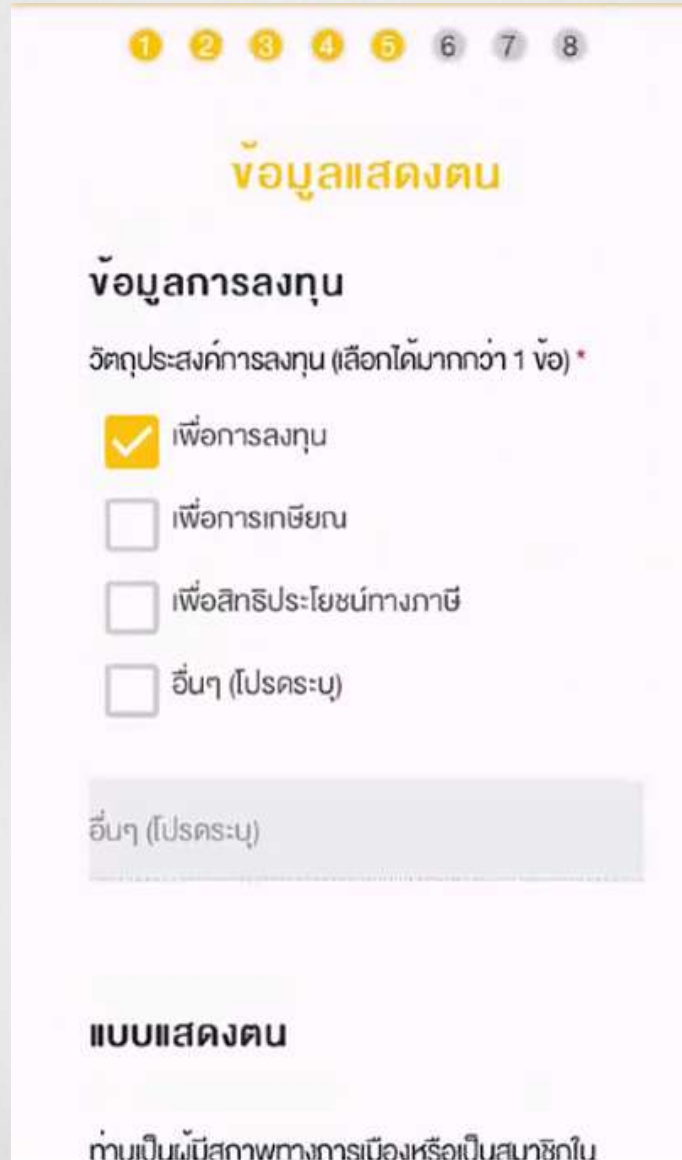
ข้าพเจ้ายินยอมให้มีการเก็บรวบรวม ใช้ และ/หรือเปิดเผยข้อมูลส่วนบุคคลของข้าพเจ้า เพื่อวัตถุประสงค์ในการรับการติดต่อสื่อสารทางการตลาด ข้อเสนอพิเศษ เอกสารส่งเสริมการขายที่เกี่ยวข้องผลิตภัณฑ์และบริการของบริษัท บริษัทในเครือและบริษัทย่อยของบริษัท และบุคคลภายนอกซึ่งเราไม่สามารถอาศัยหลักเกณฑ์หรือฐานทางกฎหมายอื่น *

ยินยอม ไม่ยินยอม

บริษัท หลักทรัพย์ เมย์แบงก์ (ประเทศไทย) จำกัด
(มหาชน) โทร 02 658 5050

ขั้นตอนที่ 3 กรอกข้อมูลการเปิดบัญชี ข้อมูลแสดงตน

หน้า 5
ข้อมูลแสดงตน



1 2 3 4 5 6 7 8

ข้อมูลแสดงตน

ข้อมูลการลงทุน

วัตถุประสงค์การลงทุน (เลือกได้มากกว่า 1 ข้อ)*

- เพื่อการลงทุน
- เพื่อการเกษียณ
- เพื่อสิทธิประโยชน์ทางภาษี
- อื่นๆ (โปรดระบุ)

อื่นๆ (โปรดระบุ)

แบบแสดงตน

ท่านเป็นผู้มีสภาพทางการเงินเมืองหรือเป็นสมาชิกใน



ขั้นตอนที่ 3 กรอกข้อมูลการเปิดบัญชี บริการมาตรฐาน

หน้า 6
บริการมาตรฐาน



1 2 3 4 5 6 7 8

บริการมาตรฐาน

บัญชีธนาคารสำหรับรับเงินค่าขายหลัก
ทรัพย์ ดอกเบี้ย เงินปันผล

บัญชีที่ 1 **บัญชีหลัก**

ธนาคาร *

-- เลือกธนาคาร --

สาขา * (หากไม่พบสาขาที่ต้องการ กรุณาเลือก "สาขาอื่นๆ")

เลขที่บัญชี *

ชื่อบัญชี *

พรสุรีย์ สิงห์ทอง

เพิ่มบัญชีธนาคาร

ท่านประสงค์ที่จะสมัครใช้บริการตัดบัญชี
อัตโนมัติหรือไม่ (ATS)

ขั้นตอนที่ 3 กรอกข้อมูลการเปิดบัญชี แบบประเมินความเสี่ยง

หน้า 7
แบบประเมิน
ความเสี่ยง

1 2 3 4 5 6 7 8

แบบประเมินความเสี่ยง

1. ปัจจุบันท่านอายุ *

ตั้งแต่ 60 ปีขึ้นไป

45 - 59 ปี

35 - 44 ปี

น้อยกว่า 35 ปี

2. ปัจจุบันท่านมีภาระทางการเงินและค่าใช้จ่ายประจำ
เช่น ค่าผ่อนบ้าน รถ ค่าใช้จ่ายส่วนตัว และค่าเลี้ยงดู
ครอบครัว เป็นสัดส่วนเท่าใด *

มากกว่าร้อยละ 75 ของรายได้ทั้งหมด

ขั้นตอนที่ 3 กรอกข้อมูลการเปิดบัญชี ผลลัพธ์แบบประเมินความเสี่ยง

หน้า 8
ผลลัพธ์แบบ
ประเมินความเสี่ยง



1 2 3 4 5 6 7 8

ผลลัพธ์แบบประเมินความเสี่ยง

คะแนนของคุณ
คือ 30 คะแนน

แสดงว่าท่านเป็นนักลงทุนประเภท :
ยอมรับความเสี่ยงได้สูง

ระดับความเสี่ยงกองทุนที่คุณลงทุนได้:

1	2	3	4	5	6	7	8
ความเสี่ยง ต่ำ	ความเสี่ยงปานกลาง ค่อนข้างต่ำ	ความเสี่ยง ปานกลาง	ความเสี่ยง ปานกลาง ค่อนข้างสูง	ความเสี่ยงสูง ปานกลาง	ความเสี่ยงสูง	ความเสี่ยง สูงมาก	

[ประเภทตราสารที่สามารถลงทุนได้](#)





ผลลัพธ์แบบประเมินความเสี่ยง

ข้อกำหนดและเงื่อนไข

โปรดอ่านและยอมรับข้อกำหนดและเงื่อนไข

- ข้าพเจ้ารับรองและยืนยันว่า ข้อมูลและรายละเอียดต่าง ๆ ที่ข้าพเจ้าได้ให้ไว้ข้างต้นเป็นข้อมูลของข้าพเจ้า และเป็นข้อมูลที่ถูกต้องครบถ้วนตามความเป็นจริงทุกประการ
- ข้าพเจ้ามีความเข้าใจ รับทราบ และตกลงปฏิบัติตามสัญญาเงื่อนไขและข้อกำหนด กฎหมาย กฎระเบียบที่เกี่ยวข้อง ตลอดจนประกาศหรือข้อบังคับของคณะกรรมการ ก.ล.ด. ตลาดหลักทรัพย์แห่งประเทศไทย บริษัท ตลาดสัญญาซื้อขายล่วงหน้า (ประเทศไทย) จำกัด (มหาชน) บริษัท สำนักหักบัญชี(ประเทศไทย) จำกัด บริษัท ศูนย์รับฝากหลักทรัพย์(ประเทศไทย) จำกัด หน่วยงานของรัฐ หรือของ บริษัท ที่เกี่ยวข้องดีแล้ว
- ข้าพเจ้าตกลงยินยอมให้บริษัทหลักทรัพย์ฯ ทำการตรวจสอบ และเปิดเผยข้อมูลของข้าพเจ้ากับคณะกรรมการกำกับหลักทรัพย์และตลาดหลักทรัพย์

- ข้อตกลงสำหรับแบบแจ้งสถานะ:
[การเป็นบุคคลอเมริกัน/ไม่เป็นบุคคลอเมริกัน](#) 
- สัญญาแต่งตั้งนายหน้าเพื่อซื้อขาย
[หลักทรัพย์](#) 
- ข้าพเจ้าได้อ่านและตกลงยินยอมปฏิบัติตาม "คำเตือนแบบประเมินความเสี่ยง" "ข้อตกลงสำหรับแบบแจ้งสถานะการเป็นบุคคลอเมริกัน/ไม่เป็นบุคคลอเมริกัน" "สัญญาแต่งตั้งนายหน้าเพื่อซื้อขายหลักทรัพย์" "หนังสือให้ความยินยอมในการเปิดเผยข้อมูล" ตลอดจนข้อกำหนดและเงื่อนไขการใช้บริการตามที่ระบุไว้ข้างต้นไว้

คำเตือน

ท่านยืนยันการเลือก "ไปต่อ" ใช่หรือไม่ ? เมื่อท่านเลือก "ยืนยัน" จะไม่สามารถย้อนกลับมาแก้ไขข้อมูลได้อีก

ประการ

- ข้าพเจ้ามีความเข้าใจ รับทราบ และตกลงปฏิบัติตามสัญญาเงื่อนไขและข้อกำหนด กฎหมาย กฎระเบียบที่เกี่ยวข้อง ตลอดจนประกาศหรือข้อบังคับของคณะกรรมการ ก.ล.ด. ตลาดหลักทรัพย์แห่งประเทศไทย บริษัท ตลาดสัญญาซื้อขายล่วงหน้า (ประเทศไทย) จำกัด (มหาชน) บริษัท สำนักหักบัญชี(ประเทศไทย) จำกัด บริษัท ศูนย์รับฝากหลักทรัพย์(ประเทศไทย) จำกัด หน่วยงานของรัฐ หรือของ บริษัท ที่เกี่ยวข้องดีแล้ว

ขั้นตอนที่ 3 ขั้นตอนการถ่ายภาพ /อัปโหลด เอกสารประกอบการเปิดบัญชี

ถ่ายภาพ/อัปโหลดเอกสารประกอบการเปิดบัญชี

กรุณาดูตัวอย่างก่อนดำเนินการ เพื่อให้ได้ภาพที่ถูกต้อง
แนะนำ: การถ่ายภาพควรใช้งานผ่านโทรศัพท์มือถือ

รูปถ่ายใบหน้าของท่าน *

 ถ่ายภาพ

[? ตัวอย่าง](#)

หน้าแรกสมุดบัญชีธนาคาร *

 ถ่ายภาพ  อัปโหลด


[? ตัวอย่าง](#) อัปโหลดไฟล์ .jpeg .png .pdf ได้

ไม่เกิน 5 MB


รูปถ่ายลายเซ็นบนกระดาษขาว *

 ถ่ายภาพ  อัปโหลด

ตัวอย่างรูปถ่ายใบหน้าของท่าน



- ถ่ายให้เห็นใบหน้าชัดเจน หน้าตรง ไม่ยิ้ม
- ไม่ใส่แว่นกันแดด ไม่สวมหมวก ยกเว้นเครื่องแต่งกายทางศาสนา และสามารถสวมแว่นสายตาได้แต่ต้องให้เห็นดวงตาชัดเจน
- ความละเอียดของภาพต้องไม่น้อยกว่า 1280x720 หรือ 1080x1080

 ถ่ายภาพ

ตัวอย่างหน้าแรกสมุดบัญชีธนาคาร



- ต้องใช้สมุดธนาคารเดียวกับข้อมูลที่กรอก
- ถ่ายรูปหน้าแรกสมุดบัญชีธนาคาร (ให้เห็นชื่อธนาคาร, สาขา, ชื่อนามสกุล และเลขที่บัญชี)
- ถ่ายรูปเอกสารให้คมชัดและเห็นรายละเอียดทั้งหมดครบถ้วนชัดเจน

 ถ่ายภาพ

ตัวอย่างรูปถ่ายลายเซ็นบนกระดาษขาว



- เขียนลายเซ็นในกระดาษสีขาวล้วน
- ใช้ปากกาหมึกสีน้ำเงินในการเขียน
- ถ่ายให้ลายเซ็นชัดเจน

 ถ่ายภาพ

รูปถ่ายลายเซ็นบนกระดาษขาว *

 ถ่ายภาพ  อัปโหลด

ขั้นตอนยืนยันการเปิดบัญชีสำเร็จ

- ดำเนินการกรอกเลขที่บัตรประชาชน และ password ที่สร้างไว้

ยืนยันการขอเปิดบัญชี

กรอก "รหัสยืนยันตัวตนสำหรับการเปิดบัญชี"
เพื่อเป็นการยืนยันการขอเปิดบัญชี
เมื่อท่านกดยืนยัน ท่านจะไม่สามารถกลับมาแก้ไขข้อมูลในใบ
สมัครได้อีก

หมายเลขบัตรประชาชน

7-1051-92510-20-8

รหัสยืนยันตัวตนสำหรับการเปิดบัญชี *

●●●●●●●●●●

ข้อมูลขอเปิดบัญชีถูกส่งไป เรียบร้อยแล้ว

Application ID : 11012989
NDID Ref. Code : 451501286

อยู่ในขั้นตอนการพิจารณาอนุมัติหากมีการ
เปลี่ยนสถานะจะมีการแจ้ง SMS ให้ทราบ ท่าน
สามารถใช้ "รหัสยืนยันตัวตนสำหรับการเปิด
บัญชี" เพื่อ Login เข้ามาตรวจสอบสถานะใบ
สมัคร



ติดตามข่าวสาร MAYBANK SECURITIES ได้ทุกช่องทาง

สแกนเลย!



ติดต่อสอบถามเพิ่มเติม ฝ่ายลูกค้าสัมพันธ์

☎ โทรศัพท์ 02-658-5050 (จ-ศ 8.30-17.30 น.)

✉ mst.clientservice@maybank.com



แอปพลิเคชัน
ที่จะช่วยให้การลงทุนของคุณ
เป็นเรื่องง่ายและเป็นไปได้
ตามเป้าหมายที่ต้องการ

ดาวน์โหลดได้แล้ววันนี้

